





### Guía de trabajo N°7





Nombre: _____	Fecha: _____
---------------	--------------

**Objetivo:** Identificar derecha e izquierda

**En tu cuaderno, copia el contenido y resuelve las actividades.**

<p>El gato está a la izquierda.</p> 	<p>El perro está a la derecha.</p> 
---	--

1- Observa y responde las preguntas. Si te es más simple, puedes dibujar la respuesta o, en su defecto, completar con una 'D' de derecha o una 'I' de izquierda.

<p>1) ¿De qué color es la estrella que está a la izquierda?</p>  <p>Respuesta: _____</p>
<p>2) ¿Qué animal está a la derecha?</p>  <p>Respuesta: _____</p>
<p>3) ¿Dónde está la goma de borrar?</p>  <p>Respuesta: _____</p>
<p>4) ¿Qué objeto está a la izquierda?</p>  <p>Respuesta: _____</p>



2- Observa y completa las oraciones.

Si te es más simple, puedes dibujar la respuesta o, en su defecto, completar con una 'D' de derecha o una 'I' de izquierda.



El árbol está a la \_\_\_\_\_ de la casa.



La flor morada está a la \_\_\_\_\_ de la amarilla.



El caballo está a la izquierda de la \_\_\_\_\_.



El rectángulo verde está a la derecha del \_\_\_\_\_.



El \_\_\_\_\_ está a la izquierda.



La \_\_\_\_\_ está a la derecha.

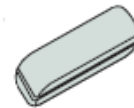



El punto de referencia nos permite saber si algo está a la derecha o a la izquierda.



La casa está a la derecha del árbol y a la izquierda del perro.


- 3- Observa los objetos y a partir de ellos completa las oraciones. Si te es más simple, puedes dibujar la respuesta o, en su defecto, completar con una 'D' de derecha o una 'I' de izquierda.



- 1) El lápiz está a la \_\_\_\_\_ del sacapuntas.
- 2) La goma de borrar está a la \_\_\_\_\_ del pegamento.
- 3) El sacapuntas está a la \_\_\_\_\_ del lápiz.
- 4) La regla está a la derecha de la \_\_\_\_\_.
- 5) El lápiz está a la derecha de la \_\_\_\_\_.
- 6) El pegamento está a la \_\_\_\_\_ de la goma de borrar.



- 4- Observa hacia dónde está mirando el niño.  
Luego, escribe una 'V' si la oración es verdadera o una 'F' si es falsa.


1) _____ El arco está a la derecha del niño.
2) _____ El bate está a la derecha del niño.
3) _____ La pelota está a la izquierda del niño.
4) _____ La raqueta está a la izquierda del niño.
5) _____ El arco está a la izquierda del niño.