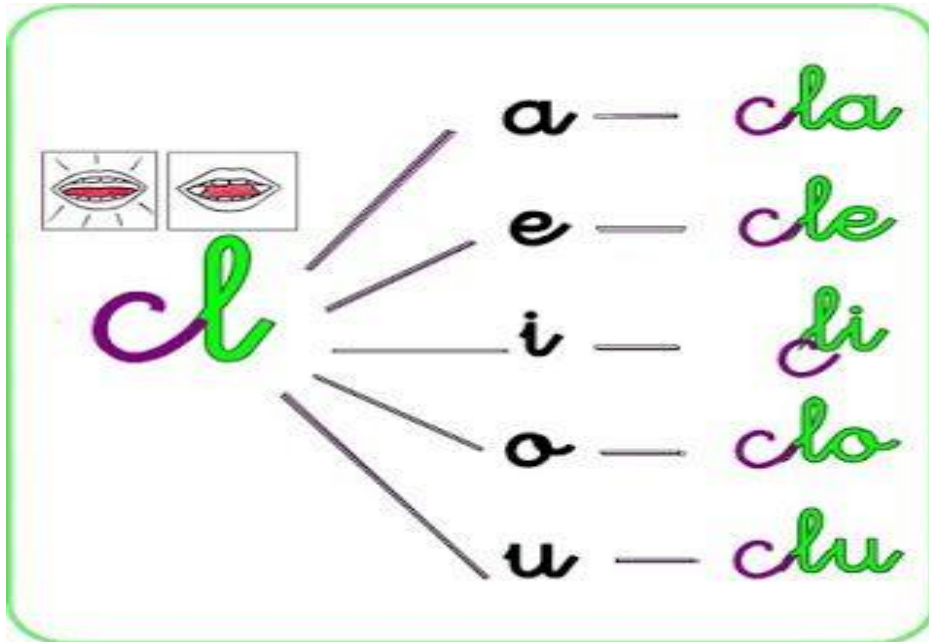





Actividades semana 7

1) **Observa y pronuncia la combinación Cl**



2) **Observa cada elemento y escribe en tu cuaderno una oración con cada uno de ellos (Comenzar con mayúscula y terminar en punto)**



- 3) Lee y memoriza el siguiente trabalenguas...repítelo cada vez más rápido!!!!



- 4) Lee y escribe en tu cuaderno 2 veces las siguientes oraciones (letra ligada)

a) Clemente masca un chicle muy dulce.

b) El clima de hoy es soleado.

c) Mi tía Claudia lanza su chancla.


d) Las teclas del teclado de Sofía.

e) Las clases de artes son entretenidas.

- 5) Lee el siguiente texto luego responde en tu cuaderno.


Los claveles



Los claveles son plantas cuya  es el clavel. Son muy apreciados por su belleza y sus variados coloridos.

Los claveles necesitan tierra, agua, luz y aire para vivir.

Existen prados con extensas plantaciones de claveles,

cuyas  las exportan, enviándolas a diversos países.

- a) ¿Qué son los claveles?
- b) ¿Por qué son tan preciados los claveles?
- c) ¿De qué color pueden ser los claveles?
- d) ¿Qué necesitan los claveles para vivir?

6) Ahora te invito a elaborar unos lindos claveles de papel u origamis.

Acá van las instrucciones o también el link para el tutorial.

<https://www.youtube.com/watch?v=aqzCd6aNeM>.

Pega uno de los claveles que elaboraste en tu cuaderno de la asignatura.

